

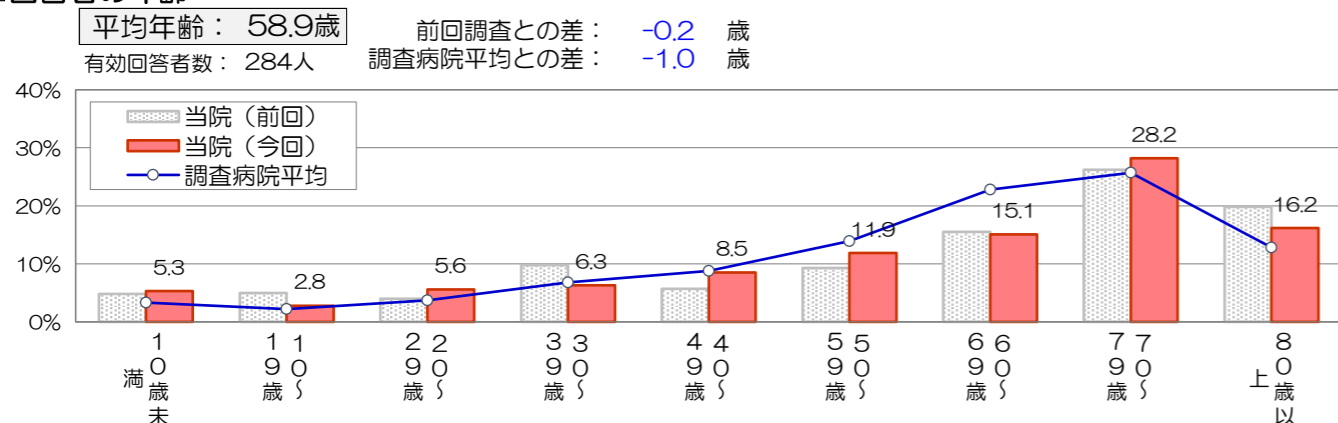
患者さま満足度調査の結果 <外来部門>

令和5年8月実施、回答者数350人

前回調査：令和4年9月実施（回答者数：450人）
 調査病院平均：同内容の調査実施 126病院の平均値（平均病床数：408床）

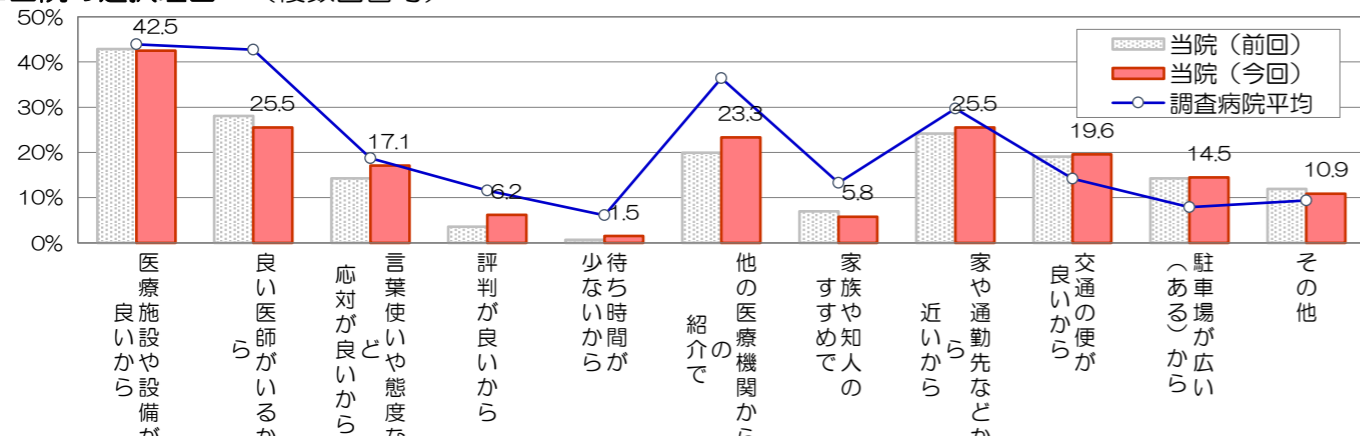
*インデックスは、「非常に満足」を100点、「満足」を75点、「どちらともいえない」を50点、「やや不満」を25点、「不満」を0点とした平均評価点

■回答者の年齢



前回調査と比較し、「30～39歳」「80歳以上」が減少し、平均年齢が1歳低下した。また、今回調査より「新型コロナウイルス感染不安」の項目を削除した。

■当院の選択理由（複数回答可）

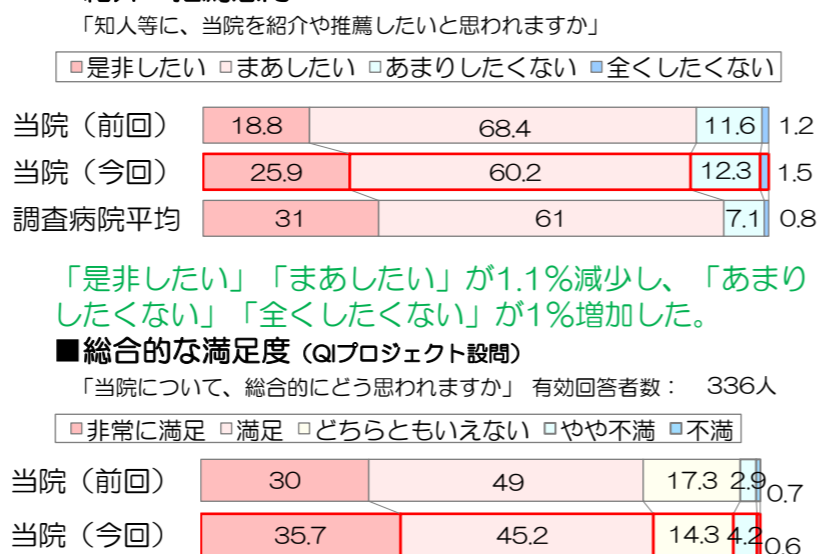


前回同様「医療施設や設備が良いから」「良い医師がいるから」「家や通勤先などから近いから」が上位を占めている。また、「他の医療機関からの紹介で」が3.4%増加した。

■診察待ち時間



■紹介・推薦意向



平均待ち時間は、前回調査より8.1分減少した。全体の約80%が「非常に満足」又は「満足」と評価した。調査病院平均と気迫すると16.9分長くなっている。前回調査と比較し、非常に満足が5.7%と大きく増加した。

■個別項目の満足度



「時間全体について」では前年度+2.3%となったが、調査病院平均を下回る結果となった。